Аналіз результативності навчання учнів початкових класів за 2016/2017 навчальний рік

“Якщо хочеш виховувати в дітях сміливість розуму, самостійність як особистісну рису, то створи такі умови, щоб спалахи їх думок утворили царство думки, дай їм можливість відчути себе в ньому володарями “

Ш. Амонашвілі.

Рівень навчальних досягнень учнів 3-4 класів за 2016-2017 н. р

Клас	Кількість учнів	Високий рівень		Достатній рівень		Середній рівень		% успішності	Якість знань
		Кількість учнів	% якості	Кількість учнів	% якості	Кількість учнів	% якості		
3 - А	36	6	16,7 %	25	69,4 %	5	13,9 %	100%	86,1 %
3 - Б	33	5	15,15 %	20	60,6 %	8	24,2 %	100%	75,75 %
3 - В	36	6	16.6 %	27	75 %	3	8,4 %	100%	91,6 %
3 - Г	36	5	13,9 %	24	66,7 %	7	19,4 %	100%	80,6 %
4 - А	34	5	14,7 %	26	76,5 %	3	8,8 %	100%	91,1%
4 - Б	28	7	25 %	19	67,8 %	2	7,12 %	100%	92,88%
4 - В	33	5	15,1 %	25	75,9 %	3	9 %	100%	91%
4 – Г	28	2	7,1 %	23	82,1 %	3	10,8 %	100%	89,2%
4-Д	27	5	18,5 %	15	55,5 %	7	26 %	100%	74 %
Всього	291	46	15,8 %	204	70,2 %	41	14 %	100%	86 %

Рейтинг якості знань по класах

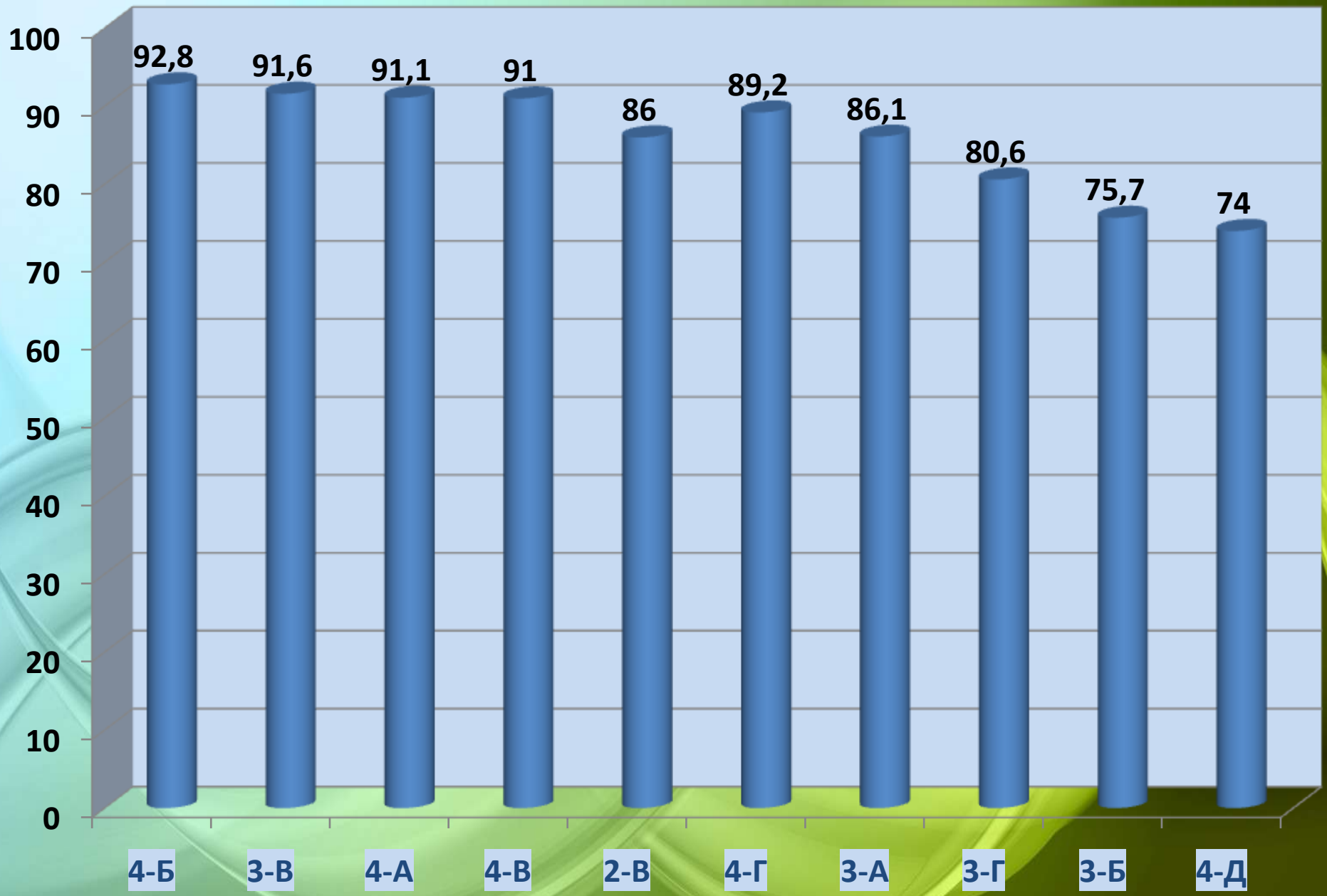

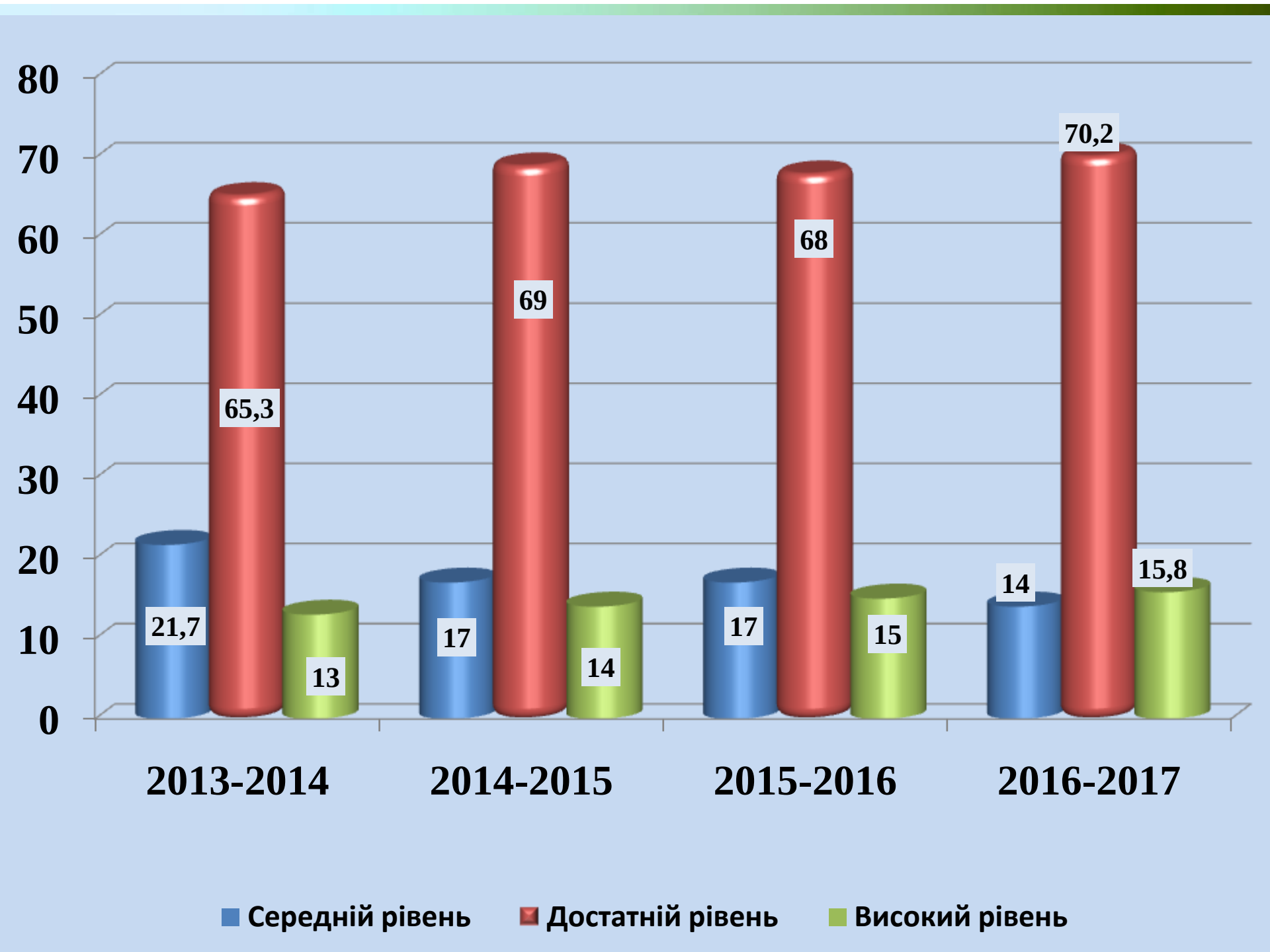
80
70
60
50
40
30
20
10
0
21,7
65,3
13
17
69
14
17
68
15
14
70,2
15,8
2013-2014
2014-2015
2015-2016
2016-2017
Середній рівень
Достатній рівень
Високий рівень

Клас	Літературне читання (укр.)	Українська мова	Літературне читання (рос.)	Російська мова	Іноземна мова	Математика	Природознавство
3-А	91,66 %	88,88 %	-	-	94,44 %	83,33 %	97,22 %
3-Б	96,97 %	75,76 %	96,93 %	87,90 %	84,86 %	87,90 %	96,93 %
3-В	97,22 %	94,44 %	-	94,44 %	97,22 %	91,66 %	97,22 %
3-Г	97,22 %	86,10 %	94,44 %	86,10 %	80,58 %	86,10 %	97,22 %
4-А	97,0 %	91,1 %	97,0 %	91,1 %	97,0 %	94,1 %	100 %
4-Б	100 %	92,88 %	100 %	92,88 %	100 %	92,88 %	100 %
4-В	97,0 %	91,1 %	97,0 %	91,1 %	91,1 %	91,1 %	100 %
4-Г	100 %	92,85 %	100 %	92,85 %	96,42 %	92,85 %	100 %
4-Д	96,2 %	81,48 %	96,2 %	74,07 %	96,29 %	85,19 %	96,29 %
Середній показник якості	97,03 %	88,28 %	97,3 %	88,8 %	93,1 %	89,45 %	98,32 %

Клас	Літературне читання (укр.)	Українська мова	Літературне читання (рос.)	Російська мова	Іноземна мова	Математика	Природознавство /Людина і світ
3-А	9,30	8,63	-	-	9,25	8,61	9,11
3-Б	9,24	7,87	9,15	8,18	8,21	8,48	9,27
3-В	9,30	8,83	-	8,50	8,66	8,88	9,33
3-Г	9,05	8,00	9,22	7,94	8,06	8,36	9,17
4-А	9,50	9,0	9,61	9,29	9,32	9,23	9,64
4-Б	9,57	9,21	-	9,01	9,04	9,10	9,79
4-В	9,61	8,95	9,5	9,12	9,36	9.18	9,63
4-Г	9,50	8,83	9,71	8,53	9,46	8,70	9,57
4-Д	9,14	8,34	9,25	7,96	9,14	8.51	9,18
Середній бал з предмету	9,35	8,62	9,4	8,56	8,94	8,78	9,41

Порівняльна діаграма середніх балів

Назва предмета	Клас	Кількість учнів 4-х класів за списками класних журналах	Рівень навчальних досягнень учнів за результатами ДПА				Середній бал з предмету за результатами ДПА
			початковий	середній	достатній	високий	
Українська мова	4-А	34	0	3	22	9	9
	4-Б	28	0	0	17	11	9,18
	4-В	33	0	1	23	9	8,93
	4-Г	28	0	3	18	7	8,67
	4-Д	27	0	4	15	8	8,48
	Усього:	150	0	11	95	44	8,85
Літературне читання	4-А	34	0	1	17	16	9,56
	4-Б	28	0	0	14	14	9,36
	4-В	33	0	0	12	21	9,63
	4-Г	28	0	0	16	12	9,40
	4-Д	27	0	0	13	14	9,18
	Усього:	150	0	1	72	77	9,42
Математика	4-А	34	0	2	19	13	9,23
	4-Б	28	0	0	16	12	9,18
	4-В	33	0	2	18	13	9,18
	4-Г	28	0	3	19	6	8,71
	4-Д	27	0	5	13	10	8,70

ЗНЗ	Кількість учнів		Державна підсумкова атестація				Річне оцінювання			
			Рівні оцінювання (к-ть)				Рівні оцінювання (к-ть)			
	Всього	Склали ДПА	Початковий рівень	Середній рівень	Достатній рівень	Високий рівень	Початковий рівень	Середній рівень	Достатній рівень	Високий рівень
ХГ №13	113	113	0	8	58	47	0	6	76	31
ХСШ№18	47	47	0	8	23	16	0	10	26	77
ХЗОШ№57	54	54	0	11	29	14	0	11	30	13
ХЗОШ№67	54	53	0	14	30	9	0	15	27	11
ХГ №86	89	89	0	6	42	41	0	3	63	23
ХСШ №87	90	90	0	15	46	29	0	18	51	21
ХСШ №108	41	41	0	9	14	18	0	7	20	14
ХЗОШ№126	104	104	0	17	60	27	1	10	77	16
ХЗОШ№136	60	60	0	22	26	12	0	22	31	7
ХГ №152	150	150	0	11	95	44	0	13	101	36
ХЗОШ№171	58	58	0	10	34	14	0	6	36	19
ХПНВК «Інтелект»	7	7	1	0	3	3	1	0	3	3
Всього по району	867	866	1	131	460	274	2	121	541	202

ЗНЗ	Кількість учнів		Державна підсумкова атестація				Річне оцінювання			
			Рівні оцінювання (%)				Рівні оцінювання (%)			
	Всього	Склад. ДПА	Початк.врівень	Середній рівень	Достатній рівень	Високий рівень	Початковий рівень	Середній рівень	Достатній рівень	Високий рівень
ХГ №13	113	113	0	7	51	42	0	5	67	28
ХСШ№18	47	47	0	17	49	34	0	21	56	23
ХЗОШ№57	54	54	0	20	54	26	0	20	56	24
ХЗОШ№67	54	53	0	26	57	17	0	28	51	21
ХГ №86	89	89	0	7	47	46	0	3	71	26
ХСШ №87	90	90	0	17	51	32	0	18	51	21
ХСШ №108	41	41	0	22	34	44	0	17	49	34
ХЗОШ№126	104	104	0	16	58	26	1	10	74	15
ХЗОШ№136	60	60	0	37	43	20	0	37	52	11
ХГ №152	150	150	0	7	63	30	0	9	67	24
ХЗОШ№171	58	58	0	17	59	24	0	10	62	28
ХПНВК «Інтелект»	7	7	14	0	43	43	14	0	43	43
Всього по району	867	866	1	15	52	32	1	14	62	23

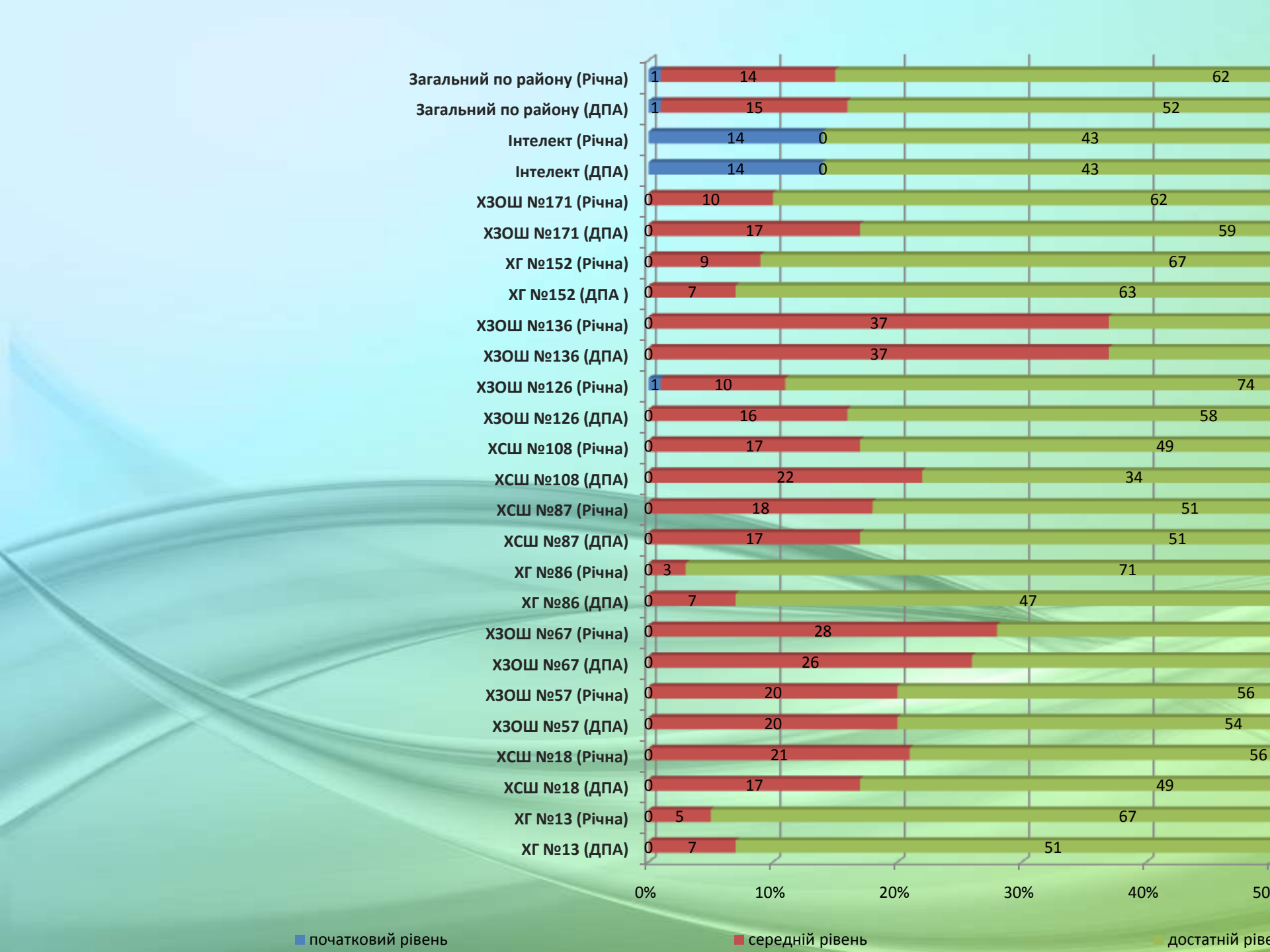
Загальний по району (Річна) 1 14 62
Загальний по району (ДПА) 1 15 52
Інтелект (Річна) 14 0 43
Інтелект (ДПА) 14 0 43
ХЗОШ №171 (Річна) 0 10 62
ХЗОШ №171 (ДПА) 0 17 59
ХГ №152 (Річна) 0 9 67
ХГ №152 (ДПА) 0 7 63
ХЗОШ №136 (Річна) 0 37
ХЗОШ №136 (ДПА) 0 37
ХЗОШ №126 (Річна) 1 10 74
ХЗОШ №126 (ДПА) 0 16 58
ХСШ №108 (Річна) 0 17 49
ХСШ №108 (ДПА) 0 22 34
ХСШ №87 (Річна) 0 18 51
ХСШ №87 (ДПА) 0 17 51
ХГ №86 (Річна) 0 3 71
ХГ №86 (ДПА) 0 7 47
ХЗОШ №67 (Річна) 0 28
ХЗОШ №67 (ДПА) 0 26
ХЗОШ №57 (Річна) 0 20 56
ХЗОШ №57 (ДПА) 0 20 54
ХСШ №18 (Річна) 0 21 56
ХСШ №18 (ДПА) 0 17 49
ХГ №13 (Річна) 0 5 67
ХГ №13 (ДПА) 0 7 51
0% 10% 20% 30% 40% 50
початковий рівень
середній рівень
достатній рівень

ЗНЗ	Кількість учнів		Державна підсумкова атестація				Річне оцінювання			
			Рівні оцінювання (к-ть)				Рівні оцінювання (к-ть)			
	Всього	Склад ДПА	Початковий рівень	Середній рівень	Достатній рівень	Високий рівень	Початковий рівень	Середній рівень	Достатній рівень	Високий рівень
ХГ №13	113	113	0	3	41	69	0	2	39	72
ХСШ №18	47	47	0	1	20	26	0	2	22	23
ХЗОШ№57	54	54	0	5	21	28	0	5	16	33
ХЗОШ№67	54	53	0	5	23	25	0	9	23	21
ХГ №86	89	89	0	1	24	64	0	1	35	53
ХСШ №87	90	90	0	1	42	47	0	3	43	44
ХСШ №108	41	41	0	5	15	21	0	2	16	23
ХЗОШ№126	104	104	0	11	59	34	0	3	41	60
ХЗОШ №136	60	60	0	10	31	19	0	9	30	21
ХГ №152	150	150	0	1	72	77	0	2	73	75
ХЗОШ №171	58	58	0	7	26	25	0	6	29	23
ХПНВК «Інтелект»	7	7	1	0	3	3	1	0	1	5
Всього по району	867	866	1	50	377	438	1	44	368	453

ЗНЗ	Кількість учнів		Державна підсумкова атестація				Річне оцінювання			
			Рівні оцінювання (%)				Рівні оцінювання (%)			
	Всього	Складали ДПА	Початківень	Середрівень	Достатній рівень	Високий рівень	Початкорівень	Середній рівень	Достатній рівень	Високий рівень
ХГ №13	113	113	0	3	36	61	0	2	35	63
ХСШ№18	47	47	0	2	43	55	0	4	47	49
ХЗОШ№57	54	54	0	9	43	48	0	9	30	61
ХЗОШ№67	54	53	0	9	43	48	0	17	43	40
ХГ №86	89	89	0	11	27	62	0	1	39	60
ХСШ №87	90	90	0	1	47	52	0	3	48	49
ХСШ №108	41	41	0	12	37	51	0	5	39	56
ХЗОШ№126	104	104	0	11	58	31	0	3	39	58
ХЗОШ№136	60	60	0	17	52	31	0	15	50	35
ХГ №152	150	150	0	1	48	51	0	1	49	50
ХЗОШ№171	58	58	0	12	45	43	0	10	50	40
«Інтелект»	7	7	14	0	43	43	14	0	14	72
Всього по району	867	866	1	6	43	50	0	5	43	52

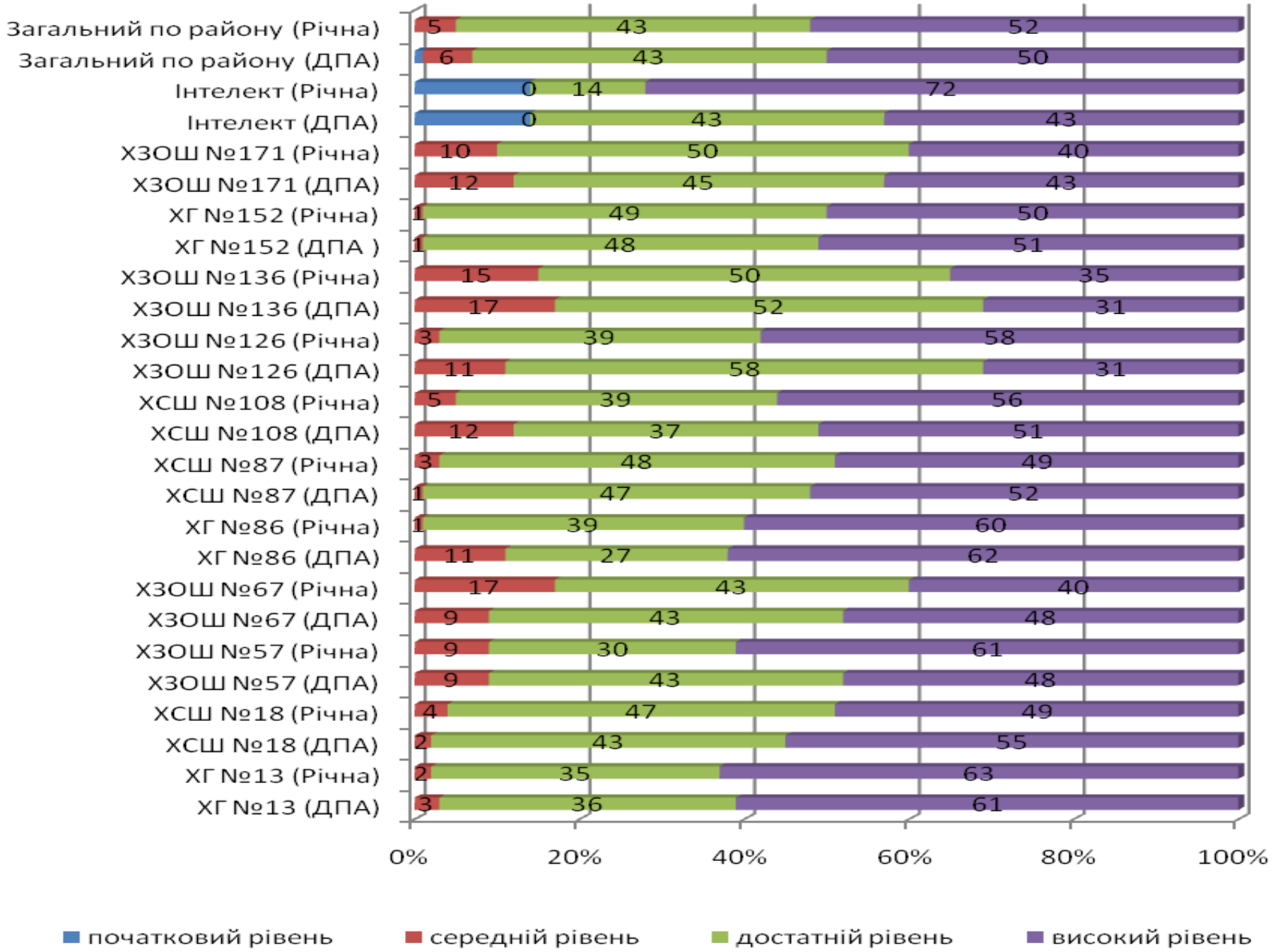
Загальний по району (Річна)
Загальний по району (ДПА)
Інтелект (Річна)
Інтелект (ДПА)
ХЗОШ №171 (Річна)
ХЗОШ №171 (ДПА)
ХГ №152 (Річна)
ХГ №152 (ДПА)
ХЗОШ №136 (Річна)
ХЗОШ №136 (ДПА)
ХЗОШ №126 (Річна)
ХЗОШ №126 (ДПА)
ХСШ №108 (Річна)
ХСШ №108 (ДПА)
ХСШ №87 (Річна)
ХСШ №87 (ДПА)
ХГ №86 (Річна)
ХГ №86 (ДПА)
ХЗОШ №67 (Річна)
ХЗОШ №67 (ДПА)
ХЗОШ №57 (Річна)
ХЗОШ №57 (ДПА)
ХСШ №18 (Річна)
ХСШ №18 (ДПА)
ХГ №13 (Річна)
ХГ №13 (ДПА)
5 43 52
6 43 50
0 14 72
0 43 43
10 50 40
12 45 43
1 49 50
1 48 51
15 50 35
17 52 31
3 39 58
11 58 31
5 39 56
12 37 51
3 48 49
1 47 52
1 39 60
11 27 62
17 43 40
9 43 48
9 30 61
9 43 48
4 47 49
2 43 55
2 35 63
3 36 61
0%
20%
40%
60%
80%
100%
початковий рівень
середній рівень
достатній рівень
високий рівень

ЗНЗ	Кількість учнів		Державна підсумкова атестація				Річне оцінювання			
			Рівні оцінювання (к-ть)				Рівні оцінювання (к-ть)			
	Всього	Складали ДПА	Початковий рівень	Середній рівень	Достатній рівень	Високий рівень	Початковий рівень	Середній рівень	Достатній рівень	Високий рівень
ХГ №13	113	113	-	10	53	50	0	5	69	39
ХСШ №18	47	47	0	11	16	20	0	11	19	17
ХЗОШ№ 57	54	54	1	18	18	17	1	17	22	14
ХЗОШ №67	53	54	0	15	15	23	0	17	21	16
ХГ №86	89	89	0	7	40	42	0	5	60	24
ХСШ №87	90	90	-	16	36	38	0	22	47	21
ХСШ №108	41	41	0	9	12	20	0	6	16	19
ХЗОШ №126	104	104	-	10	39	55	1	5	67	31
ХЗОШ №136	60	60	0	20	21	19	0	20	25	15
ХГ №152	150	150	0	12	84	54	0	12	86	51
ХЗОШ №171	58	58	-	10	23	25	0	9	27	22
ХПНВК «Інтелект»	7	7	1	0	3	3	1	0	2	4
Всього по району	867	866	1	139	360	366	3	129	461	273

ЗНЗ	Кількість учнів		Державна підсумкова атестація				Річне оцінювання			
			Рівні оцінювання (%)				Рівні оцінювання (%)			
	Всього	Складали ДПА	Початковий рівень	Середній рівень	Достатній рівень	Високий рівень	Початковий рівень	Середній рівень	Достатній рівень	Високий рівень
ХГ №13	113	113	0	9	47	44	0	4	61	35
ХСШ №18	47	47	0	23	34	43	0	23	40	37
ХЗОШ №57	54	54	0	35	33	32	2	31	41	26
ХЗОШ №67	54	53	0	28	28	44	0	32	40	3
ХГ №86	89	89	0	8	45	47	0	6	67	27
ХСШ №87	90	90	0	18	40	42	0	24	52	24
ХСШ №108	41	41	0	22	29	49	0	17	39	44
ХЗОШ №126	104	104	0	10	38	52	1	5	64	30
ХЗОШ №136	60	60	0	33	35	32	0	33	42	25
ХГ №152	150	150	0	8	56	36	0	8	58	34
ХЗОШ №171	58	58	0	17	40	43	0	16	48	38
ХПНВК «Інтелект»	7	7	14	0	42	42	14	0	29	57
Всього по району	867	866	1	16	42	41	1	15	53	31

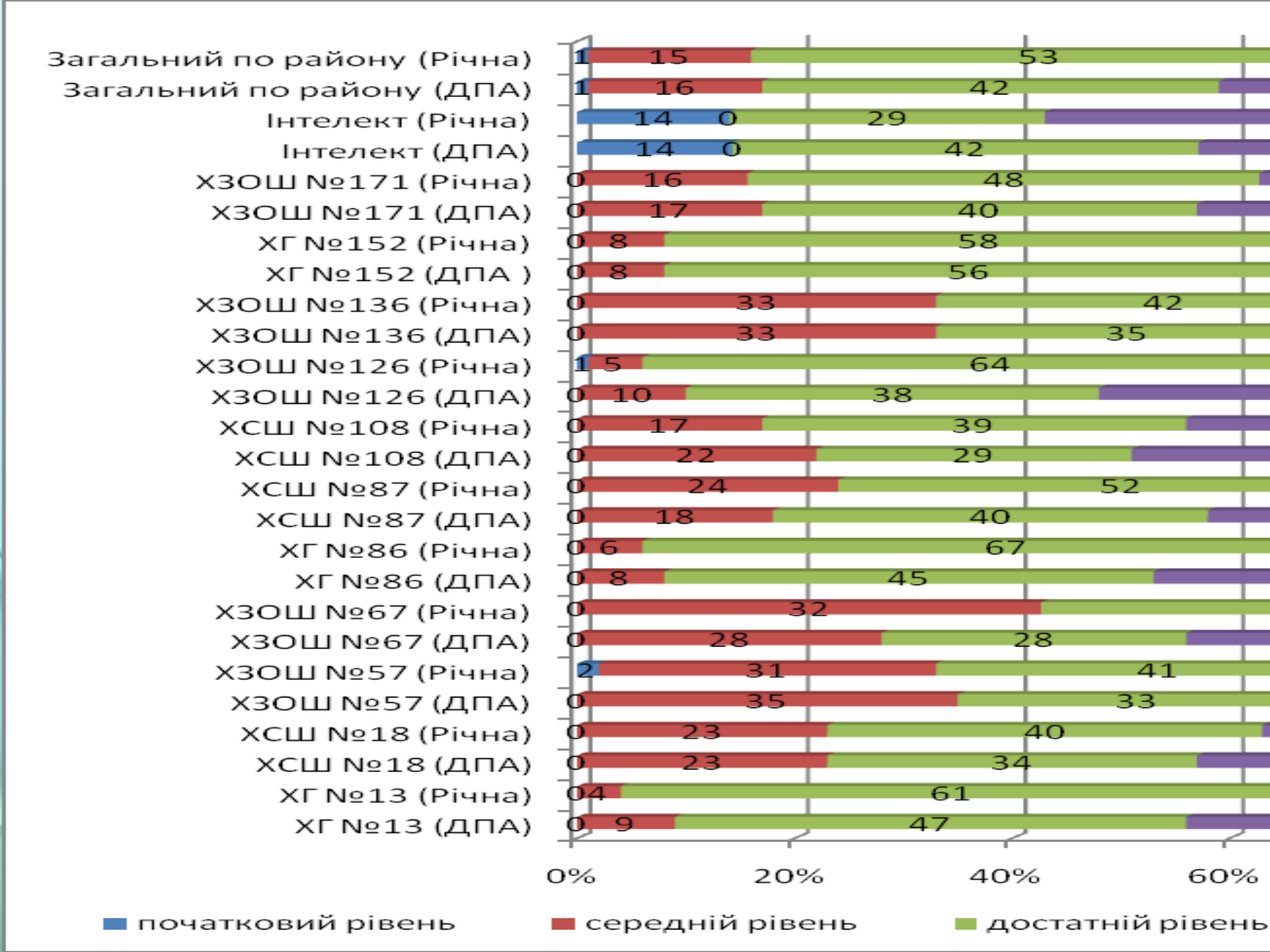
Загальний по району (Річна)
Загальний по району (ДПА)
Інтелект (Річна)
Інтелект (ДПА)
ХЗОШ №171 (Річна)
ХЗОШ №171 (ДПА)
ХГ №152 (Річна)
ХГ №152 (ДПА)
ХЗОШ №136 (Річна)
ХЗОШ №136 (ДПА)
ХЗОШ №126 (Річна)
ХЗОШ №126 (ДПА)
ХСШ №108 (Річна)
ХСШ №108 (ДПА)
ХСШ №87 (Річна)
ХСШ №87 (ДПА)
ХГ №86 (Річна)
ХГ №86 (ДПА)
ХЗОШ №67 (Річна)
ХЗОШ №67 (ДПА)
ХЗОШ №57 (Річна)
ХЗОШ №57 (ДПА)
ХСШ №18 (Річна)
ХСШ №18 (ДПА)
ХГ №13 (Річна)
ХГ №13 (ДПА)
1 15 53
1 16 42
14 0 29
14 0 42
0 16 48
0 17 40
0 8 58
0 8 56
0 33 42
0 33 35
1 5 64
0 10 38
0 17 39
0 22 29
0 24 52
0 18 40
0 6 67
0 8 45
0 32
0 28 28
2 31 41
0 35 33
0 23 40
0 23 34
0 4 61
0 9 47
0%
20%
40%
60%
початковий рівень
середній рівень
достатній рівень

№ з/п	ЗНЗ	Районний етап	Міський етап	Загальна кількість балів	Рейтингове місто
1.	ХГ №13	Н(2)		2	
2	ХСШ № 18	І(1) ІІ (1)	ІІ (1)	12	І
3	ХЗОШ № 57				
4	ХЗОШ № 67	ІІІ (1)		2	
5	ХГ № 86	ІІІ (1)		2	
6	ХСШ № 87	Н		1	
7	ХСШ №108	ІІІ (1)		2	
8	ХЗОШ №126	І(1) ІІ(2)	Н (2) ІІІ (1)	10	ІІ
9	ХЗОШ №136	Н		1	
10	ХГ №152	І(1), Н(2)		6	ІІІ
11	ХЗОШ №171	Н		1	
12	НВК «Інтелект»	Н		1	

Підвищення якості знань учнів:

- через покращення якості та удосконалення навчально-виховного процесу;
- використання сучасних педагогічних технологій під час проведення уроків, залучення ІКТ, мережі Internet;
- підвищення мотивації навчання;
- диференціація навчання під час занять та індивідуальна робота зі слабкими учнями.

Дякую за увагу